

## Az elektronikus beiratkozás menete a 2019/2020-as tanévre felvett diákok esetében

A 2019/2020-as tanévre felvett diákok szülei **az elektronikus ügyintézés lehetőségét használva is elindíthatják a beiratkozásukat.**

Jelen útmutató az elektronikus beiratkozás folyamatát segíti annak részletes leírásával.

Az elektronikus beiratkozás folyamat a következő 4 lépésből áll:

- 1. lépés:** Gondviselői jogosultsággal **BKI ügy** (Beiratkozás középfokú intézménybe) **indítása.**
- 2. lépés:** A **BKI ügy minden űrlapjának kitöltése**
- 3. lépés:** A **BKI ügy beküldése.**
- 4. lépés:** **Személyes megjelenés** a beiratkozás napján.

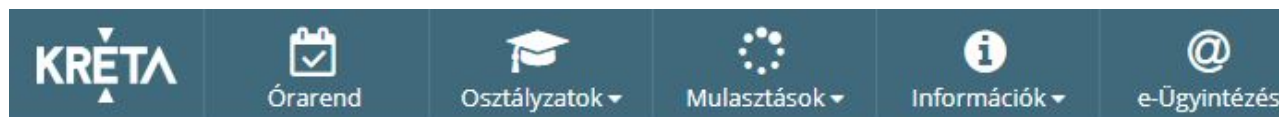
### 1. lépés: Gondviselői jogosultsággal BKI ügy indítása

#### **A) Ha a szülő rendelkezik gondviselői hozzáféréssel a KRÉTA rendszerben:**

Azon diák szülője, akinek gyermeke valamelyik tankerületi központ fenntartásában lévő intézményben tanult a 2018/2019-es tanévben - elvileg - már kapott un. gondviselői hozzáférést a KRÉTA naplóhoz.

Ebben az esetben **a jelenlegi általános iskola KRÉTA webes** (nem telefonos applikáció!) **felületére kell belépnie** ezzel a gondviselői hozzáféréssel.

Ekkor a belépés után a KRÉTA felületén a menüsor végén megjelenik az **e-Ügyintézés menüpont:**



Az **e-Ügyintézés** menüpontot kiválasztva a rendszer átnavigál az e-ügyintézés felületére, ahol a bal oldalon az **Ügyintézés indítása** menüt kiválasztva megjelenik az indítható ügyek listája. Ebből a **Beiratkozás középfokú intézménybe** ügyet kell kiválasztani és elindítani.

#### BEIRATKOZÁS

- Beiratkozás általános iskolába - BAI
- Beiratkozás középfokú intézménybe - BKI**
- Beiratkozás a magyar köznevelésbe - BMK
- Beiratkozás nem tankötelezettséget teljesítő jogviszonnyal - BNTTJ
- Átiratkozás intézmények között - AIK

#### KIIRATKOZÁS

- Kiiratkozás a köznevelésből - KIK
- Kiiratkozás nem tankötelezettséget teljesítő jogviszonnyal - KNTTJ
- Külföldön töltött ideiglenes tanulmányi időszak bejelentése - KTIT
- Magántanulói jogviszony iránti kérvény bejelentése - MJIK
- Vendégtanulói jogviszony iránti kérvény benyújtása - VJB

#### TANULMÁNYOKKAL KAPCSOLATOS ÜGYINTÉZÉS

- Osztály vagy tanórai csoport változtatási kérelem benyújtása - OTCSK
- Igazgatói engedély diák mulasztásának igazolására gondviselői kérelem benyújtása - IEDM

#### BIZONYÍTVÁNNYAL KAPCSOLATOS ÜGYINTÉZÉS

- Bizonyítvány- vagy törzslap
- Személyes adatokban bel
- SZAV



Ha sikerült ideáig eljutnia, akkor folytathatja a 2. lépéssel.

## B) Ha a szülő NEM rendelkezik gondviselői hozzáféréssel a KRÉTA rendszerben:

Ha gyermeke valamelyik tankerületi központ fenntartásában lévő intézményben tanul, akkor az általános iskola titkárságán vagy az intézményvezetőnek/helyettesnek jelezze a problémát, akik rövid időn belül ezt a típusú hozzáférést biztosítják a KRÉTA naplóhoz. Ha ez megtörtént, akkor az előző pontban leírtak szerint haladhat tovább.

Ha nem tankerületi fenntartású intézményben tanul gyermeke vagy a gondviselői hozzáférést nem sikerül megszerezni az intézménytől, akkor a teendő a következő: tölts be a <https://eugyintezes.e-kreta.hu/kezdolap> oldalt, s itt válassza ki a **Beiratkozás közép fokú intézménybe** ügyet:

### BEIRATKOZÁS

Beiratkozás általános iskolába - BAI

Beiratkozás közép fokú intézménybe - BKI

Beiratkozás a magyar köznevelésbe - BMK

Beiratkozás nem tankötelezettséget teljesítő jogviszonnyal - BNTTJ

Átiratkozás intézmények között - AIK

### TANULMÁNYOKKAL KAPCSOLATOS ÜGYINTÉZÉS

Osztály vagy tanórai csoport változtatási kérelem benyújtása - OTCSK

Igazgatói engedély diák mulasztásának igazolására gondviselői kérelem benyújtása - IEDM

### KIIRATKOZÁS

Kiiratkozás a köznevelésből - KIK

Kiiratkozás nem tankötelezettséget teljesítő jogviszonyból - KNTTJ

Külföldön töltött ideiglenes tanulmányi időszak bejelentése - KTIT

Magántanulói jogviszony iránti kérvény bejelentése - MJIK

Vendég tanulói jogviszony iránti kérvény benyújtása - VJB

### BIZONYÍTVÁNNYAL KAPCSOLATOS ÜGYINTÉZÉS

Bizonyítvány- vagy törzslap

Személyes adatokban be

SAV

SZÉCHENYI 2020



Európai Unió  
Európai Szociális  
Alap



BEFEKTETÉS A JÖVŐBE

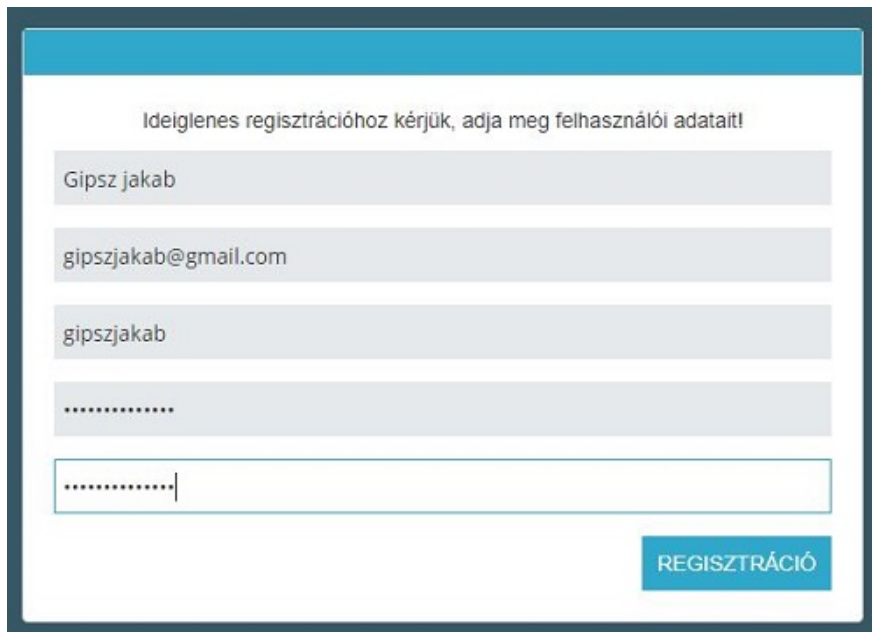
A megjelenő ablakban válassza ki az *Ideiglenes regisztráció létrehozásához* kérjük kattintson ide linket.

# KRÉTA

Ideiglenes regisztráció esetén kérjük, adja meg a felhasználó nevét és jelszavát (meghatározott ügytípusok esetén pl. beiratkozás, bizonyítvány másodlat igénylése), majd jelentkezzen be az elektronikus ügyintézés felületére. Amennyiben nincs ideiglenes felhasználó neve, kérjük, hozzon létre egyet!

  
  
[Efelejtett jelszó](#)  
[Ideiglenes regisztráció létrehozásához kérjük, kattintson ide...](#)

Itt adja meg a nevét, e-mail címét, leendő felhasználói nevét és jelszavát kétszer karakterhelyesen.



Ideiglenes regisztrációhoz kérjük, adja meg felhasználói adatait!

Gipsz jakab

gipszjakab@gmail.com

gipszjakab

.....

.....

REGISZTRÁCIÓ

Ezután az így létrehozott felhasználói név és jelszó párossal be tud lépni a rendszerbe és folytathatja a 2. lépéssel. (A felhasználói nevét és jelszavát jegyezze meg, hiszen a későbbiekben szüksége lehet rá!)

Megjegyzés: A meglévő KRÉTA-s gondviselői belépés használata - amennyiben van - azért előnyösebb, mint az ideiglenes létrehozása, mert a KRÉTA-s gondviselő belépés esetén a rendszerben tárolt személyes adatokat a program automatikusan betölti a beiratkozási űrlapokra, így azokat nem kell beírni.

---

## 2. lépés: A BKI ügy minden űrlapjának kitöltése és az ügy beküldése

Az ügy indításakor felugró figyelmeztető ablak azt emeli ki, hogy a beiratkozáskor személyesen is meg kell jelenni.



Üzenet X

**Tisztelt Szülő/Törvényes Képviselő!**

Felhívjuk a figyelmét, hogy a beiratkozáshoz szükséges adatok itteni online beküldése esetén is a beiratkozás napján a középokú intézményben a SZEMÉLYES MEGJELÉNÉS KÖTELEZŐ. Erre az alkalomra kérjük vigye be gyermeke általános iskolai bizonyítványát, valamint az intézmény által kért dokumentumok eredeti példányát. A beiratkozás pontos időpontjáról és a helyszínről a középokú intézmény honlapjáról tájékozódhat.

A középokú intézmények az online jelentkezéseket **2019. június 1-jétől 2019. június 18-án éjfélig** fogadják.

✓ Ok

Az űrlap a következő adatok megadását kéri a beiratkozáshoz.

### **Tanuló adatai - Személyes adatok**

Amennyiben meglévő KRÉTA gondviselői azonosítóval indították el az ügyet, akkor az adatokat áttölti a meglévő rendszerből, így azokat ellenőrizni kell csak. (Nagyon fontos, hogy a családi név és /összes/ utónév valamint a születési hely és időpont pontosan legyen kitöltve, hiszen az ügy véglegesítésekor ezt ellenőrzi a középiskola által már feltöltött adatokkal a rendszer.) Ha ideiglenes felhasználói regisztrációval léptek be, akkor minden \*-os mező kitöltése kötelező. Kérjük, hogy az anyanyelve mezőt is töltsse ki!

### **Tanuló adatai - Igazolványok**

Amennyiben meglévő KRÉTA gondviselői azonosítóval indították el az ügyet, akkor a TAJ számot betölti a rendszer, azonban **a Diákigazolvány/NEK azonosító számát be kell írni**. Ez a beiratkozásnak egy nélkülözhetetlen adata, hiszen ennek segítségével tudunk új diákigazolványt igényelni. Ez azon az Okmányirodában kapott papíron van rajta, amit akkor kaptak, amikor az Okmányirodában NEK adatlap igénylését kezdeményezték a fénykép és aláíráskép felvételezéssel. Ha ezt még nem tették meg, akkor legyenek szívesek mielőbb elfáradni a legközelebbi Okmányirodába/Kormányablakba.

Ha ideiglenes felhasználói regisztrációval léptek be, akkor minden \*-os mező kitöltése kötelező.

### **Tanuló adatai - Lakcím adatai**

Amennyiben meglévő KRÉTA gondviselői azonosítóval indították el az ügyet, akkor az adatokat áttölti a meglévő rendszerből, így azokat ellenőrizni kell csak. Ha ideiglenes felhasználói regisztrációval léptek be, akkor minden \*-os mező kitöltése kötelező. Kérjük, hogy az anyanyelve mezőt is töltsse ki! Amennyiben gyermeke nem a lakcímkártyáján szereplő címen lakik, akkor adja meg az életvitel szerinti tartózkodási helyét is!

### **Tanuló adatai - Törvényes képviselő adatai**

Amennyiben meglévő KRÉTA gondviselői azonosítóval indították el az ügyet, akkor a meglévő adatokat áttölti a rendszerből, így azokat ellenőrizni kell. Azonban mindenképpen ki kell egészíteni a **törvényes képviselő jogalapja**, valamint **a szülő édesanyjának a nevével** (ez utóbbi - azaz a nagymama - születési neve azért kell, mert a középiskola által kinyomtatandó nyilatkozatokba, amit a szülő tesz, az édesanyja és a lakcíme "azonosítja" a szülőt.) **A telefonszám megadása kötelező, az e-mail cím megadását pedig kérjük** az állandó kapcsolattartás biztosítása érdekében.

Ha ideiglenes felhasználói regisztrációval léptek be, akkor minden \*-os mező kitöltése kötelező. Kérjük, hogy az e-mail cím mezőt is töltsse ki! Kérjük együtt élő és bírósági végzésben el nem tiltott gondviselő esetén a második gondviselő adatait is legyenek szívesek megadni az *Új gondviselő hozzáadása* opció kiválasztásával és az adatok megadásával:

### **Tanuló adatai - Sajátos nevelési igény, hátrányos vagy egyéb különleges helyzet**

Itt csak abban az esetben jelezzen bármit, amennyiben arról a megfelelő szakszolgálat szerinti érvényes szakvéleménye van és azt gyermeke a tanulás során figyelembe is szeretné vetetni. Az erre vonatkozó dokumentumokat - amennyiben szükséges - hozza a beiratkozásra magával.

### **Nyilatkozatok**

Kérjük, jelezze, hogy szeptembertől várhatóan kér-e menzát. Amennyiben valamilyen érzékenysége van, akkor azt a következő pont Megjegyzések rovatában jelezze számunkra.



Kollégium igénylésére iskolánkban nincs lehetőség! Ha kollégium igényük van, akkor a kiválasztott kollégium beiratkozására kell elmenniük.

### **A középfokú köznevelési intézmény, amelybe a tanulófelvételt nyert**

A intézmény nevénél elegendő beírni a középiskola nevét és kiválasztani a listából. Ennek hatására az iskola OM azonosítója bekerül az Intézmény azonosító mezőbe. A megjegyzés rovatba írjon bele minden olyan információt, melyet a beiratkozással kapcsolatosan szeretne a fentiekén túl megosztani velünk.

### **Csatolt dokumentumok**

A kérelemhez nem kötelező semmit sem csatolni, hanem a beiratkozáskor eredetiben be kell mutatni és egy másolatot le kell adni a következő dokumentumokból:

- Személyi igazolvány
- Lakcímkártya
- Születési anyakönyvi kivonat
- TAJ kártya
- NEK azonosítót tartalmazó adatlap

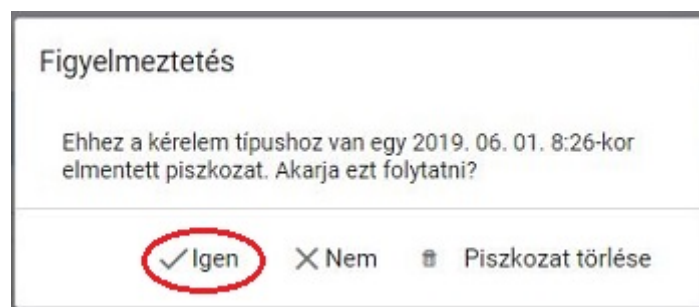
**Ha azonban csatolja ezen iratokat digitalizáltan a BKI ügghöz, akkor másolatot sem kell hoznia a beiratkozáskor, csak eredetiben kell bemutatnia.**

### **Az ügy mentése majd tovább szerkesztése**

Ha elindította a BKI ügyet, de nem tudta befejezni, akkor van lehetősége piszkozatként menteni az oldal alján lévő *Piszkozat mentése* nyomógomb segítségével.



A rendszer az adatokat az adott gépre menti el, így ha következőben az 1. lépésben részletezett módon belép az *E-ügyintézés* felületére és elindít egy BKI ügyet (Beiratkozás középfokú intézménybe), akkor jelzi a rendszer, hogy az adott gépen van mentve már egy BKI ügy és azt szeretné-e folytatni:



Az ügyet akárhányszor lehet menteni és - az adott számítógépen - tovább folytatni egy későbbi időpontban. (Bár, ha a NEK azonosító rendelkezésre áll, akkor a beiratkozás ügyintézése maximum 10 perc alatt elintézhető, így a piszkozat mentésére nem biztos, hogy szükség van.)

---

### 3. lépés: A BKI ügy beküldése.

#### **Előnézet:**

Az ügy beküldése előtt az oldal alján lévő *Előnézet* nyomógombbal letölthető pdf dokumentumot érdemes áttekinteni, hiszen a középiskola ezt fogja kinyomtatni a beiratkozásra, amit ott kell majd aláírni:



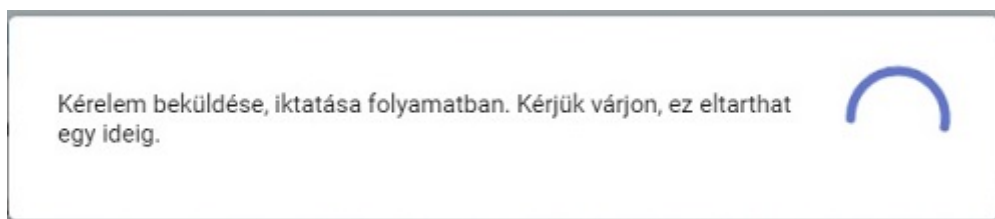
#### **Beküldés:**

Amennyiben mindent megadott, az oldal alján lévő *Beküldés* gombbal küldheti be kérelmét:



Ekkor 2 eset lehetséges:

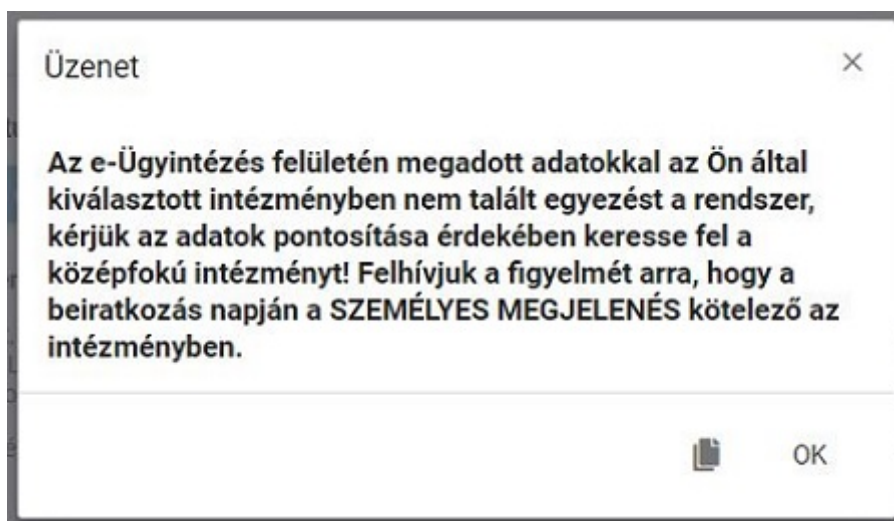
**1. A középiskola által a saját KRÉTA rendszerébe június 1-jéig feltöltött adatok között azonosítja a gyermekét és az ügy beküldésre kerül:**



Ekkor megjelenik az Ön által beadott ügyek listájában a beiratkozás:

Ebben az esetben teendője a beiratkozás elektronikus részével nincsen.

**2. Gyermek adatait nem találja a rendszer a középiskola által feltöltött adatok között:**



Kérjük, ebben az esetben először ellenőrizze, hogy helyesen adta-e meg a gyermeke családi és utónevét, a születési helyét és annak a dátumát (személyi igazolvány adatai a mérvadók!) Kérjük, ha

továbbra is fennáll a probléma, vegye fel a kapcsolatot az iskolával telefonon vagy elektronikus levélben, s megkeressük a figyelmeztetés okát.

---

#### **4. lépés: Személyes megjelenés a beiratkozáson**

A beiratkozásra eredetiben el kell hoznia a következőket:

- A tanuló személyi igazolványa
- A tanuló lakcímkártyája
- A tanuló TAJ kártyája
- A tanuló születési anyakönyvi kivonata
- Az okmányirodában kapott NEK azonosítót tartalmazó lap
- SNI, BTMN szakvélemény (amennyiben van)
  
- Művészeti szakgimnáziumba felvetteknek orvosi igazolás (speciális allergiája nincs)
- A tanuló általános iskolai bizonyítványa

Az utolsót kettő kivéve mindenről egy fénymásolatot is hoznia kell, kivéve ha azokat digitalizálva az e-ügy mellé csatolta. Ebben az esetben fénymásolatban semmit nem kell hoznia a beiratkozásra. Az általános iskolai bizonyítvány a beiratkozáskor a középiskolában marad, hiszen a beiratkozás tényét abban záradékolnunk kell.